

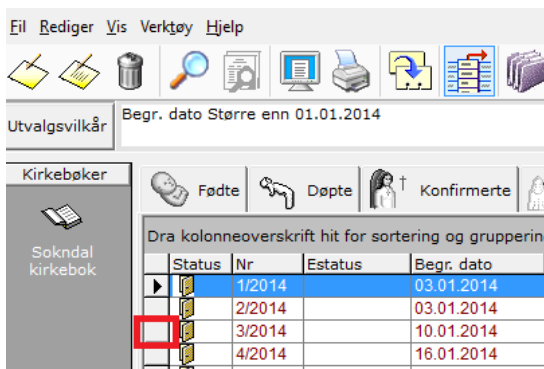
Overføring fra LabOra Menighet til e-Kirkebok

Når du logger deg inn i LabOra Menighet vil du nede i venstre hjørne se en oversikt på hvor mange poster som ikke er overført til e-Kirkebok – se bildet under.



Dersom du høyreklikker på denne oversikten kan du selv sette fra datoen som dette skal vise fra (som standard er det 01.03.14).

Første steg for å overføre poster til e-Kirkebok er å merke de postene som skal overføres. Postene velges med å klikke på knappen merket med rødt under (For å velge flere poster hold CTRL-knappen på tastaturet inne mens du klikker)

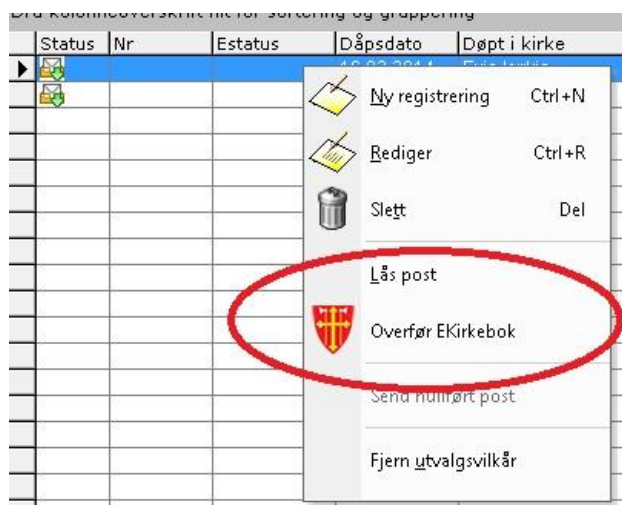


Når posten/ene som skal overføres er markert har en to alternative måter å overføre postene på.

Alternativ 1: Klikk på ikonet med symbolet til DNK i knapperaden. (se under)



Alternativ 2: Høyreklikk på den aktuelle posten og da får en opp menyen under:



Her velger en «Overfør e-Kirkebok».

Postene blir da overført til e-Kirkebok

Sjekk status på overføringer

I oversiktsbildet i LabOra Menighet er det lagt til tre nye kolonner (se bildet under) som viser status på overføring gjort fra LabOra Menighet.

Fornavn	Mellomnavn	Etternavn	Estatus	Overført	Melding overføring

De nye feltene er:

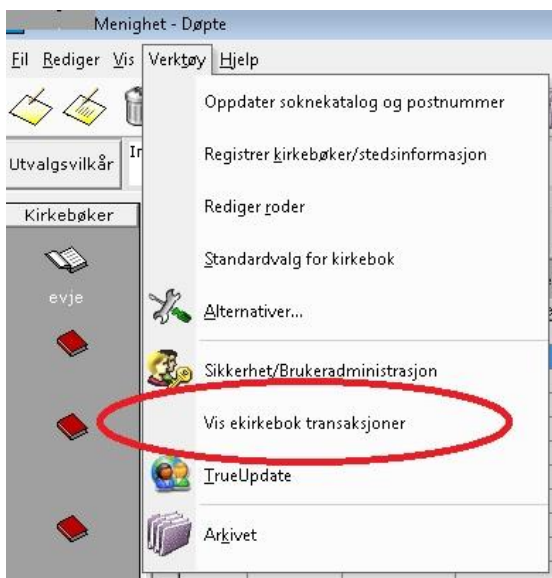
Estatus – som viser statusen på overføringen («Overført – ok», «Feil», «I kø», «Sendt – status ukjent»)

Overført – viser tidspunkt for overføringen

Melding overføring – gir en forklaring ved eventuelle feil i overføringen

Sjekk transaksjoner til e-Kirkebok

Det er også lagt til en mulighet for å sjekke hvilke transaksjoner som er gjort til e-Kirkebok og statusen på disse overføringene. Dette finner en under Verktøy – Vis eKirkebok transaksjoner (se under).



Under ser en skjermbildet som da vises.

RecordId	Type	Dato	Navn	PersonNr	Status	StatusMelding
580		29.10.2014 13:21:42			Overført Ok	Ok
579		21.10.2014 14:41:04			Overført Ok	Ok
578		14.10.2014 09:56:52			Overført Ok	Ok
577		07.10.2014 11:10:35			Overført Ok	Ok
576		03.10.2014 09:31:10			Overført Ok	Ok
575		01.10.2014 13:31:04			Overført Ok	Ok
574		19.09.2014 12:24:49			Overført Ok	Ok
573		05.09.2014 10:28:34			Overført Ok	Ok
572		05.09.2014 09:23:41			Overført Ok	Ok
623		26.08.2014 13:01:39			Overført Ok	Ok
621		26.08.2014 13:01:30			Overført Ok	Ok
570		26.08.2014 12:59:24			Overført Ok	Ok
571		26.08.2014 12:58:37			Overført Ok	Ok
569		15.08.2014 14:46:38			Overført Ok	Ok
568		15.08.2014 14:35:13			Overført Ok	Ok

Dersom det i «Status» feltet står «Feil» kan dere i feltet «StatusMelding» se en forklaring på hvorfor overføringen feilet.

Basert på hva feilmeldingen sier så bør en gjøre følgende:

- Meldingen sier at det er mangel i dataene en overfører. Åpne posten i kirkeboken og legg inn dataene som mangler. Overfør posten på ny.
- Meldingen sier at dåpsbarnet ikke har registrert/midlertidige navn. Da er ikke barnets navn registrert i Folkeregisteret enda og en må vente noen uker før en forsøker å overføre på ny.
- Meldingen sier at hendelsen allerede er registrert i e-Kirkebok. Da er hendelsen allerede registrert og en trenger ikke foreta seg noe.